



# Percepción de la Ceremonia del Grito de Independencia

Septiembre 2016

# INFORMACIÓN E INTELIGENCIA DE MERCADO

## SERVICIOS



## ÁREAS DE EXPERIENCIA



+52 (55) 5535-6210  
[www.100research.com](http://www.100research.com)  
[100@100research.com](mailto:100@100research.com)

Aurelio López Gaytán ext. 104  
Sergio Pessoa Camacho ext. 112

# Encuesta telefónica con 761 Ciudadanos



**Computer Assisted Telephone Interviewing (CATI) a ciudadanos de 10 de las principales ciudades del país.**

<b>Marco Muestral:</b>	Números telefónicos fijos generados aleatoriamente.
<b>Público objetivo:</b>	Personas mayores de edad residentes de las principales ciudades del país.
<b>Fechas de levantamiento</b>	12 al 14 de septiembre.
<b>Margen de error</b>	<b>3.55%</b> a un nivel de confianza del 95%.

Ciudades	n=	%
<b>Total</b>	<b>761</b>	<b>100</b>
Ciudad de México	151	19
Guadalajara	100	13
Monterrey	101	13
Puebla	65	9
Ciudad Juárez	65	9
Tijuana	61	8
León	53	7
Chihuahua	65	9
Mérida	66	9
Veracruz	34	4



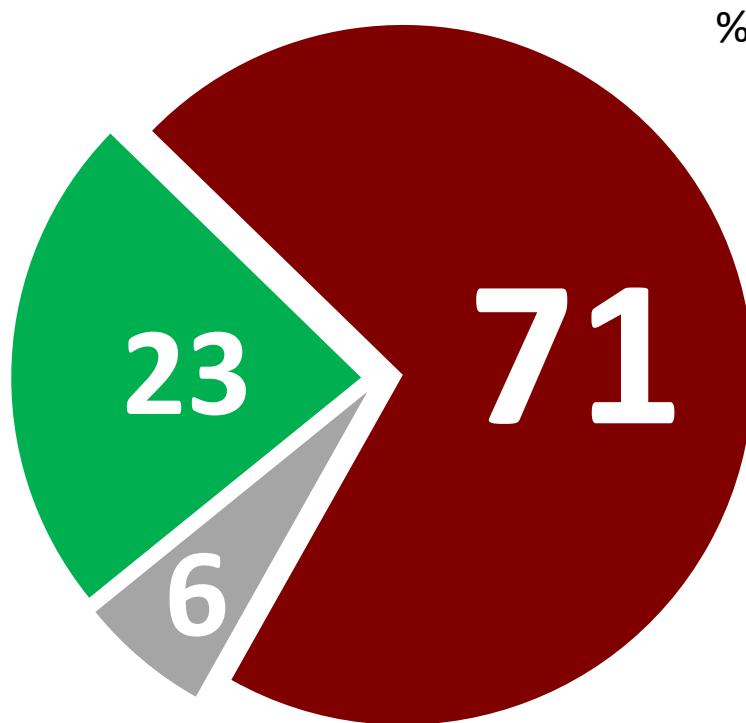
Edades	n=	%
18 a 29	165	22
30 a 44	222	29
45 a 59	231	30
60 a 70	143	19

# El 71% no verá el Grito del Presidente Peña Nieto

Este 15 de septiembre, ¿tiene pensado ver o escuchar la Ceremonia del Grito de Independencia del Presidente Enrique Peña Nieto?



■ Sí ■ No ■ No sé

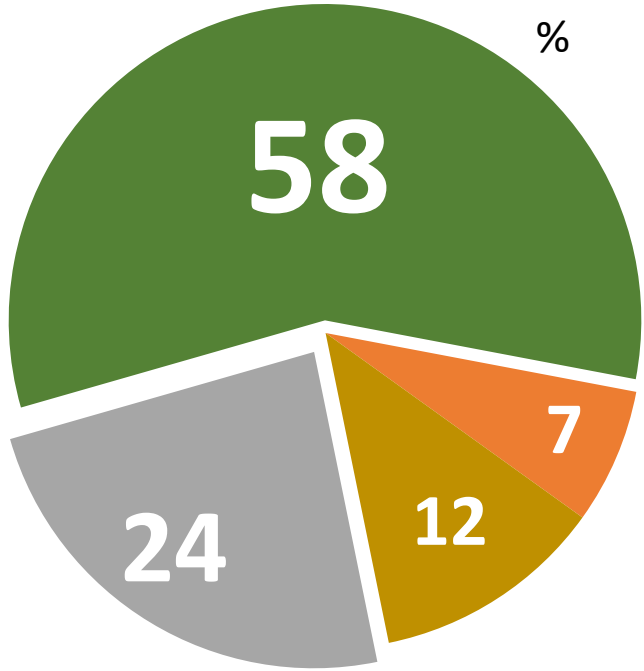


n=761

## *La edad impacta al resultado*

Los encuestados de 30 a 44 años de edad reportan un “No” del **83%**. Por el contrario, entre los mayores de 60 años sólo el **47%** no atenderá a la Ceremonia.

## ¿Dónde piensa celebrar el Grito de Independencia?



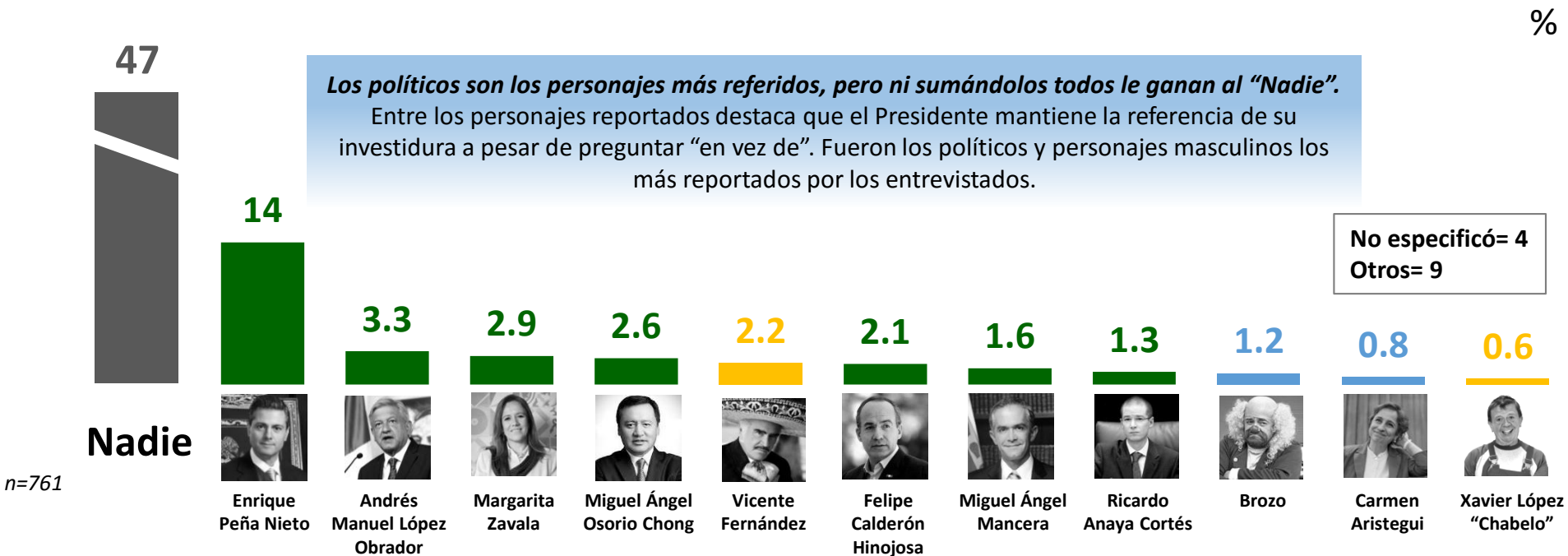
n=761

- En mi propia casa
- Fuera de casa en un lugar público
- Fuera de casa en un lugar privado
- No pienso ver ni escuchar nada del grito

*Depende de si se va, o no, a ver o escuchar la celebración del Presidente.*  
Esto es, personas entrevistadas que reportaron **sí** ver o escuchar el Grito del Presidente la pasarán en su casa en un **78%**. Entre quienes reportaron no ver ni escuchar el Grito del Presidente, el **52%** la pasará en casa y un **30%** no piensa ver nada relacionado con el Grito.

# Casi 5 de cada 10 afirman que nadie les gusta para merecer el honor de dar el Grito en el Zócalo

En vez del Presidente Peña Nieto, ¿quién le gustaría que diera el Grito de Independencia en el Zócalo? Piense en una persona ampliamente conocida y que cree que se merece ese honor de representar a todos los mexicanos.



## Clasificación de las personas nombradas.





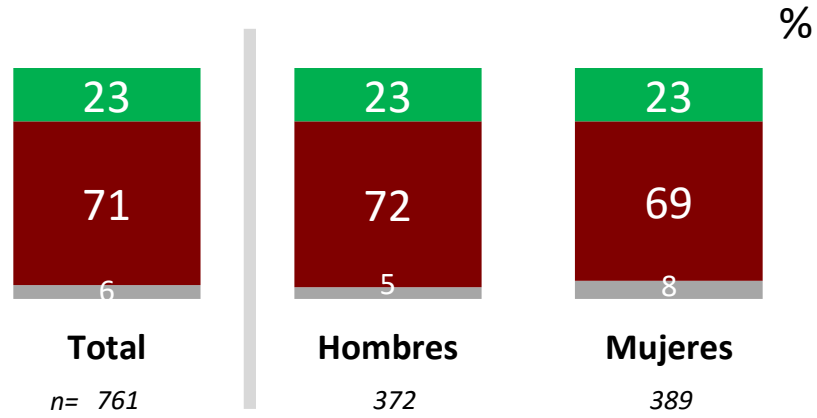
# Resultados adicionales

Septiembre 2016


# Sin diferencias por género pero sí por cortes de edad

Este 15 de septiembre, ¿tiene pensado ver o escuchar la Ceremonia del Grito de Independencia del Presidente Enrique Peña Nieto?

- Tiene pensado ver o escuchar la ceremonia
- No tiene pensado ver o escuchar la ceremonia
- No sabe



*Los más jóvenes son los que mantienen un mayor rechazo. Mientras que los mayores se ven más proclives a ver la ceremonia presidencial.*





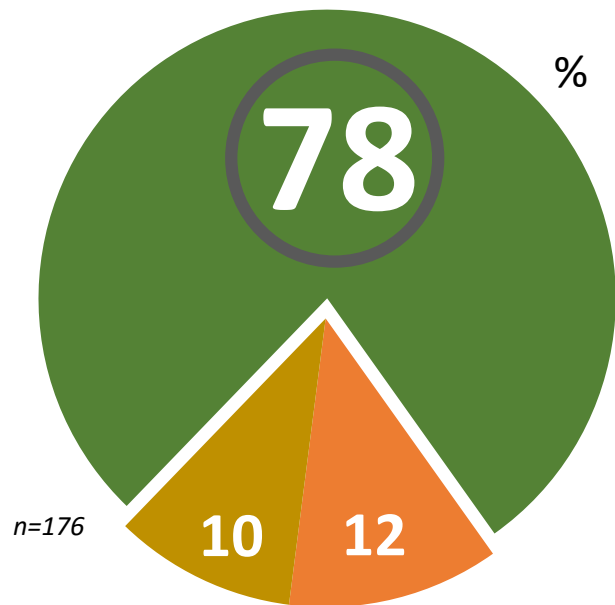
# Se nota cierta apatía ante la celebración septembrina no sólo ante la ceremonia presidencial



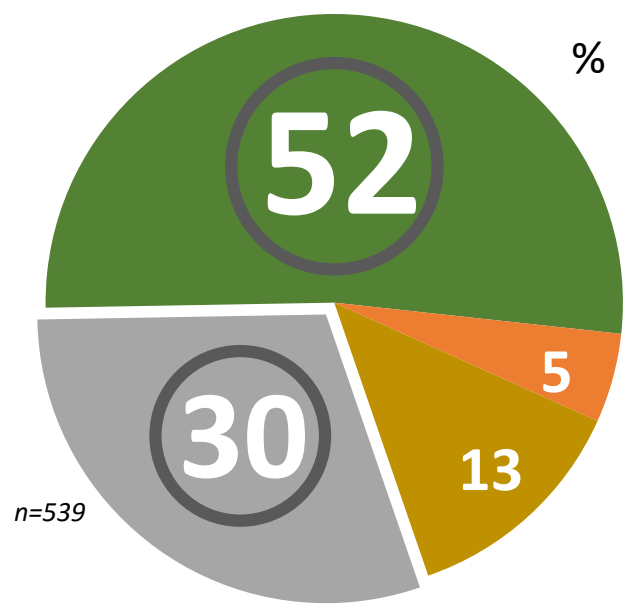
## ¿Dónde piensa celebrar el Grito de Independencia?

**SÍ** tiene pensado ver o escuchar la Ceremonia del Grito de Independencia del Presidente Enrique Peña Nieto

**NO** tiene pensado ver o escuchar la Ceremonia del Grito de Independencia del Presidente Enrique Peña Nieto



- En mi propia casa
- Fuera de casa en un lugar público
- Fuera de casa en un lugar privado
- No pienso ver ni escuchar nada del grito



**Diferencias en las actitudes entre quienes "Sí" o "No" piensan atender la Ceremonia.** Estar en casa durante la celebración del Grito es el resultado más amplio en ambos perfiles. Sin embargo entre quienes no piensan ver ni escuchar la ceremonia presidencial, el 30% no va a ver ni escuchar nada sobre el Grito.

# 4 de cada 10 personas que piensan ver la Ceremonia del Grito mantienen que les gustaría que lo diera el Presidente

En vez del Presidente Peña Nieto, ¿quién le gustaría que diera el Grito de Independencia en el Zócalo? Piense en una persona ampliamente conocida y que cree que se merece ese honor de representar a todos los mexicanos.

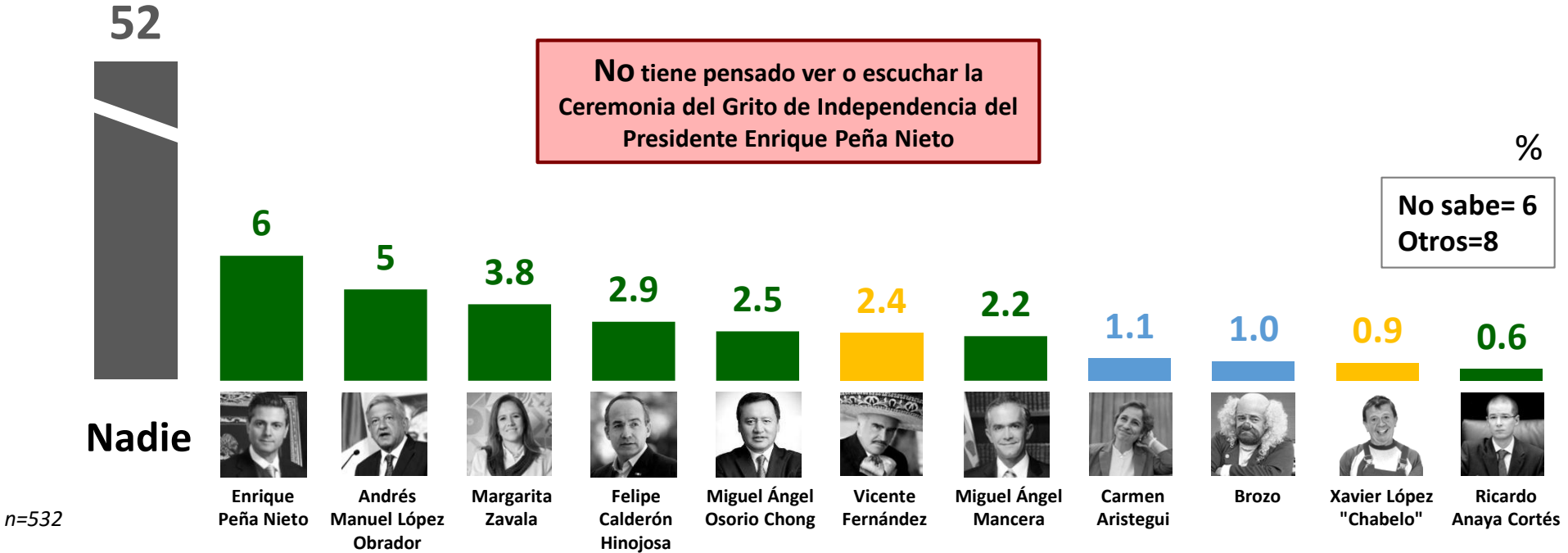


## Clasificación de las personas nombradas.

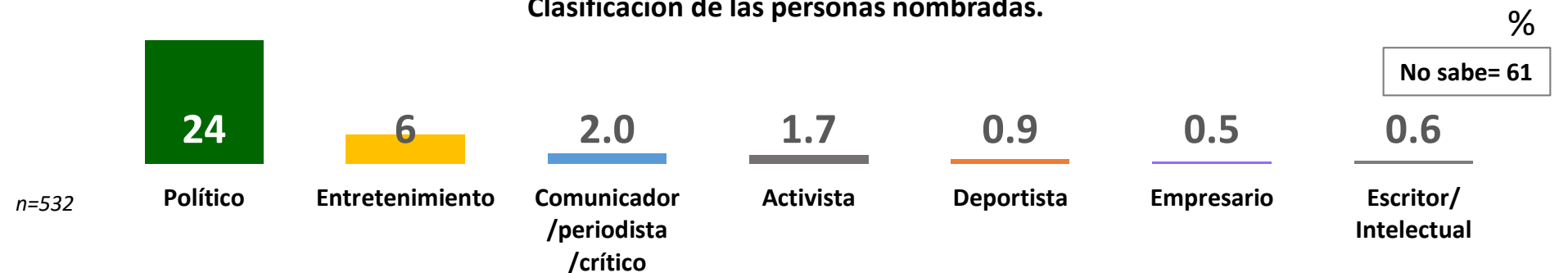


# La lista de quienes podrían merecer el honor de dar el Grito asciende a 51 personajes, pero muy pocos logran más del 1%

En vez del Presidente Peña Nieto, ¿quién le gustaría que diera el Grito de Independencia en el Zócalo? Piense en una persona ampliamente conocida y que cree que se merece ese honor de representar a todos los mexicanos.



## Clasificación de las personas nombradas.



## ***Encuesta telefónica en 10 ciudades principales del país.***

**Objetivo:** Conocer la percepción de la población respecto a la celebración del Grito de Independencia del 15 de septiembre de 2016.

**Cuestionario:** El cuestionario fue diseñado y elaborado por **Cien por Ciento Market Research S.C.** se trata de un instrumento homogéneo y estructurado con preguntas cerradas y abiertas.

**Levantamiento:** Se llevó a cabo durante los días 12 a 14 de septiembre de 2016.

**Universo objeto de estudio:** Habitantes de las ciudades Ciudad de México (n=151); Guadalajara (n=100); Monterrey (n=101); Puebla (n=65); Ciudad Juárez (n=65); Tijuana (n=61); León (n=53); Chihuahua (n=65); Mérida (n=66); Veracruz (n=34).

**Recolección de datos:** Entrevistas telefónicas dirigidas a números fijos (de hogar) generados aleatoriamente.

**Tamaño de muestra:** 761 entrevistas efectivas.

**Método de muestreo:** Aleatorio simple con cuotas por Ciudad.

**Margen de error y nivel de confianza:** El cálculo de cada proporción o porcentaje dado en este estudio posee un error de estimación derivado de la variabilidad de la muestra obtenida. Sin embargo se puede establecer que el error máximo permitido es del orden de  $\pm 3.55\%$  el cual se halla calculado considerando un nivel de confianza del 95%.

[Visite nuestra página web.](#)